

HOFU SHINKIN BANK

MINI DISCLOSURE 2011.09



「信頼され、愛される金融機関を目指して」

経営理念

防府信用金庫は、地域金融機関として、
中小企業の発展と豊かな生活づくりに
貢献し、地域社会の繁栄に奉仕する。

経営方針

1. 健全経営をモットーとする信用金庫
2. 地元と共に栄える信用金庫
3. 信頼され愛される信用金庫
4. 感謝と奉仕を旨とする信用金庫



防府信用金庫

平成 23 年度上期の概況

預金は、年金予約や振込等を積極的に推進した結果、前期比1,978百万円増加して79,631百万円に、貸出金は住宅ローンの低迷、企業の設備投資も低調であったことから前期比561百万円減少して33,400百万円となりました。

収益面では、金融機関の本来業務である収益を表す業務純益が73百万円となり、当期純利益は25百万円となりました。

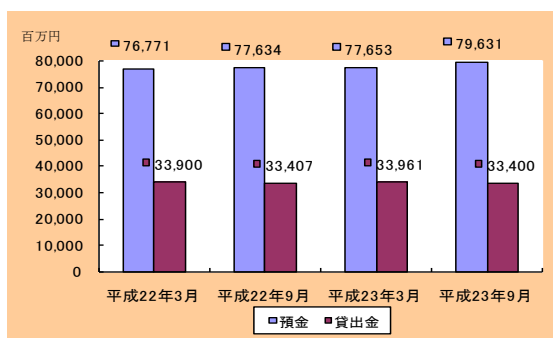
自己資本比率は12.42%となり、国内基準である4%を大きく上回る水準を維持しております。なお、金融再生法上の不良債権比率は7.92%となりました。

今後も資産内容の一層の健全化に努めるとともに、地域の皆さまの資金需要に積極的にお応えして参ります。

預金・貸出金の状況

(単位：百万円)

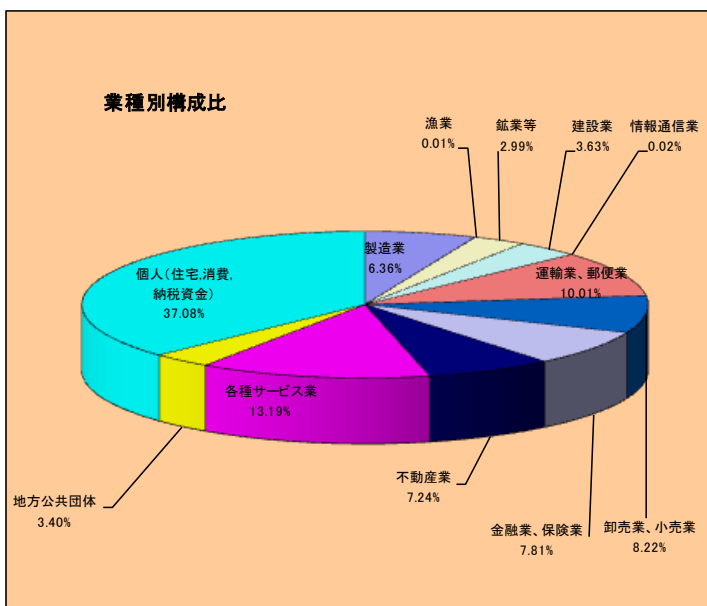
区分	平成22年3月	平成22年9月	平成23年3月	平成23年9月
預金	76,771	77,634	77,653	79,631
貸出金	33,900	33,407	33,961	33,400



貸出金の内訳

(単位：百万円)

区分	平成23年3月	平成23年9月
製造業	2,430	2,125
農業、林業	0	0
漁業	5	4
鉱業、採石業、砂利採取業	1,000	1,000
建設業	1,204	1,214
情報通信業	9	8
運輸業、郵便業	3,809	3,344
卸売業、小売業	2,876	2,747
金融業、保険業	1,615	2,611
不動産業	2,470	2,419
各種サービス業	4,460	4,402
地方公共団体	1,204	1,137
個人(住宅・消費・納税資金等)	12,878	12,387
合計	33,961	33,400

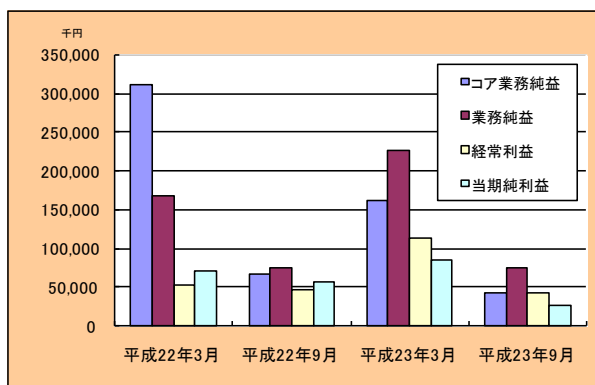


損益の状況

(単位：千円)

区分	平成22年3月	平成22年9月	平成23年3月	平成23年9月
コア業務純益	312,454	67,355	162,857	42,043
業務純益	167,287	74,318	227,199	73,952
経常利益 (又は経常損失)	52,120	47,409	113,250	43,036
当期純利益 (又は当期純損失)	71,690	55,885	84,796	25,852

コア業務純益＝業務純益＋一般貸倒引当金繰入額－債券5勘定戻、
業務純益＝業務収益－(業務費用－金銭の信託運用見合費用)



有価証券の時価情報

☆満期保有目的

(単位：百万円)

区分	平成23年3月末				平成23年9月末			
	貸借対照表計上額	含み損益	うち益	うち損	貸借対照表計上額	含み損益	うち益	うち損
満期保有目的の債券	4,796	△291	46	338	4,596	△246	57	304

(注) 平成23年9月末の「含み損益」は、平成23年9月末時点の貸借対照表計上額（償却原価法適用後、減損処理後）と時価との差額を計上しております。

☆その他保有目的

(単位：百万円)

区分	平成23年3月末				平成23年9月末			
	時価	評価差額	うち益	うち損	時価	評価差額	うち益	うち損
その他有価証券	16,132	△75	128	203	18,326	△3	224	228
株式	50	△17	—	17	51	△17	—	17
債券	14,246	45	86	40	16,558	218	223	5
その他	1,835	△103	41	145	1,716	△205	1	206

(注) 「その他」には「投資信託」及び「外国証券」の合計額を計上しております。

金融再生法開示債権の状況について

(単位：百万円、%)

区分	開示残高 (a)	保全額 (b)	担保保証等 による回収 見込額 (c)	貸倒引当金 (d)	保全率 (b)/(a)	引当率 (d)/(a-c)
金融再生法上の不良債権	2,655	2,586	1,180	1,405	97.38	95.29
破産更生債権及びこれらに準ずる債権	464	464	323	141	100.00	100.00
危険債権	2,132	2,072	828	1,243	97.17	95.37
要管理債権	58	48	28	20	84.24	69.08
正常債権	30,873					
合計	33,528					

(注) 上記の平成23年9月末の計数は、「金融機能の再生のための緊急措置に関する法律施行規則」第4条に規定する各債権の категорияにより分類しておりますが、集計方法については以下の点につき年度末に開示する計数とは異なります。

- 平成23年9月末の「破産更生債権及びこれらに準ずる債権」及び「危険債権」の金額は、同年3月末時点の債務者区分に同年4月から9月末までに倒産、債務整理・手形不渡事故等の客観的な事実が生じた債務者について、当金庫の定める自己査定基準に基づき債務者区分の見直しを行い、変更後の債務者区分によって9月末現在の債権額で開示しております。
よって、平成23年9月末については、半期中の償却・引当見込額、回収・および担保見込額の変動はすべて反映し開示しております。
なお、「破産更生債権及びこれらに準ずる債権」・「危険債権」と認められる金額のうち無価値と認められる部分については個別に貸倒引当金で対応しております。
- 平成23年9月末の「要管理債権」の金額は、同年3月末時点における「要管理債権」を前提として、平成23年4月から9月末までの回収額を減算しております。
- 開示残高には、貸出金以外にその他資産中の未収利息及び仮払金、債務保証見返などを含んでおります。

自己資本比率について

信用金庫の自己資本は、出資金や特別積立金などからなる基本的項目に、一般貸倒引当金などからなる補完的項目を加えたものです。これを安全度を加味して算出した資産（リスクアセット）で割った数値が自己資本比率です。自己資本比率は、金融機関の健全性・安全性といった基礎体力を見るうえで、代表的かつ重要な指標となっています。

当金庫の平成23年9月の単体自己資本比率は12.42%で大蔵省告示によって定められた国内基準の4%を大きく上回り、経営の安全性は十分に確保されています。

(単位：%)

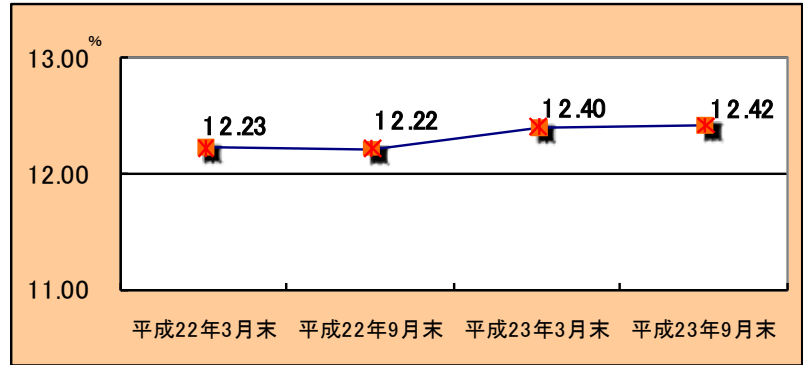
	平成22年3月末	平成22年9月末	平成23年3月末	平成23年9月末
単体自己資本比率	12.23	12.22	12.40	12.42

自己資本比率の状況

(単位：百万円)

基本的項目の額 (a)	3,717
自己資本の額 (b)	4,078
リスクアセット (c)	32,824
基本的項目比率 (a/c)	11.32%
自己資本比率 (b/c)	12.42%
総所要自己資本額	1,312

※総所要自己資本額はリスクアセットの額に4%を乗じた額を記載しております。



社会貢献活動 (平成23年4月から9月末まで)

当金庫では、地域のための協同組織金融機関として、良質なサービスの提供だけでなく、地域の文化や経済の発展に少しでも貢献したいと考え、地域のお祭りのお手伝い、ボランティア活動や各種イベントへの参加等により、皆様とのふれあいを大切にしながら地域のお役に立つべく、積極的な活動を展開しております。



4月、9月 献血活動

6月 信用金庫の日 (清掃活動)

7月 防府まつり総踊り

100周年記念行事トラック寄贈

店舗一覧

本部	防府市天神1丁目12-18	TEL 0835-23-2323
本店	〃	TEL 0835-23-2329
宮市支店	防府市宮市町3-6	TEL 0835-23-2334
三田尻支店	防府市三田尻2-4-4	TEL 0835-23-2335
中関支店	防府市大字新田874-6	TEL 0835-23-2336
問屋口支店	防府市大字新田1773-3	TEL 0835-23-2337
駅前支店	防府市八王子1-1-6	TEL 0835-23-2338
牟礼支店	防府市牟礼今宿2-13-1	TEL 0835-23-2341
華城支店	防府市西仁井令2-11-5	TEL 0835-23-2301
大道支店	防府市大字台道3535-1	TEL 0835-32-2221



発行 防府信用金庫
 〒747-0034 防府市天神1丁目12番18号
 TEL 0835-23-2323 FAX 0835-23-2327
 メール hoshin@poem.ocn.ne.jp
 URL http://hofu-shinkin.co.jp/
 編集 総合企画部